

新纪元期货-博易闪电手使用说明

公司采用的博易“新一代闪电手”快速下单系统，该系统简便易学、下单迅速，且提供止损止盈、条件下单、快捷反手等高级功能。

特色介绍

- 方便** — 自动填入合约、价格、默认手数。合约随行情窗口变动，价格、手数随合约变动；
- 快速** — 点一次鼠标或敲一次键盘即可下单。无需预先选择“买卖、开平”，迅速且不易下错单；
- 直观** — 持仓、委托并列显示，持仓盈亏、委托状态即时刷新。

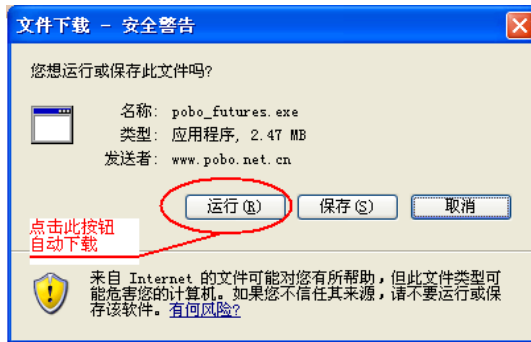
方便

快速

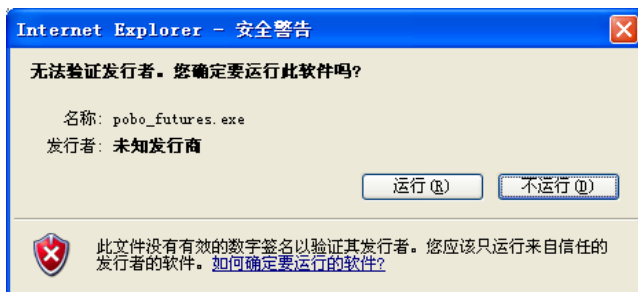
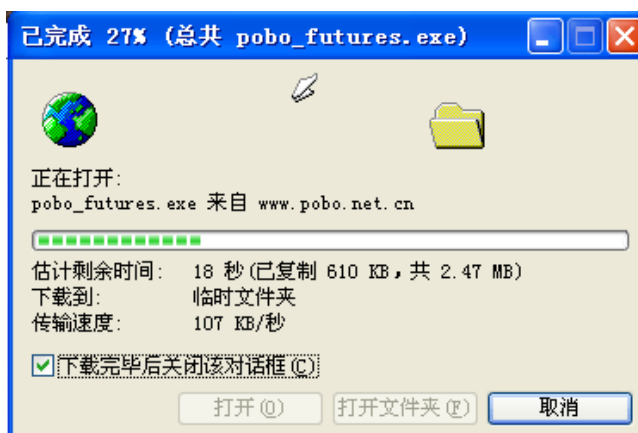
直观

软件的安装

- 1、客户登陆公司网站首页 <http://www.neweraqh.com.cn> 点击“交易软件”栏目，下载软件。



2、点击“运行”软件会自动下载并自动打开安装界面，如果点击“保存”，则会见将软件下载到本地硬盘，需要在本地硬盘双击下载的文件安装。如图



3、下载完毕后弹出安装界面，点击“完成”，安装完毕。

软件的使用

1、 登录行情系统



根据您的网络情况，选择合适的行情服务器（电信或网通），输入用户名及密码，点击“联机”按钮。

注意：此处应填入行情用户名及密码，而不是交易客户号及交易密码。

2、登录交易系统



请确认博易大师上部工具栏中的“闪电状”按钮为按下状态，如上图所示。如未处于该状态，请将其按下。此时，交易登录界面应该出现在博易大师的底部。

输入交易客户号及交易密码，并点击“登录”按钮。您还可以根据您的网络情况选择合适的交易服务

3、开仓

登录成功后，将出现如下的交易界面：

4、设置交易窗口为浮动模式

此时交易界面变为下图所示状态，“闪电手工具栏”也会自动显示：

系统 页面 板块 图表 新闻 海富期货专栏 手机行情 交易 工具 帮助

cu0808 数量: 1 价格: 当前价 买开仓 卖平今 卖平仓 卖开仓 买

名称	最新	现手	买价	卖价	买量	卖量	成交量	涨跌	持仓量	仓差
沪铜0807	62830	10	62830	62840	13	1	11440	-80	65674	-2926
沪铜0808	62500	4	62500	62530	23	33	50458	-140	61852	6076
沪铜0809	62430	2	62420	62460	1	1	676	-120	6020	190

博易大师

F1 交易 F2 当日委托 F3 当日成交 F4 持仓 F5 条件单 F6 查询 F7 事件日

合约: cu0808 保值 1. 开仓

查可开数量 数量: 1

1. 限价 价格: 当前价

复位 62530 62500
买入 卖出

一键下单

持仓

委托 可撤

VOL(5, 10) 50458.0000 MA1: 47466.0000 MA2: 30

MACD(26, 12, 9) DIFF: -683.7643 DEA: -585.6934

沪 3378.83 -64.33 470.4亿 深 12105.33 -344.48 240.8亿 ▲1 pobo 12:38

详细操作说明见软件帮助里的使用说明

易 工具 帮助

- 使用说明 (H)
- 常见问题 (F)
- 快捷键 (K)
- 免责条款 (M)
- 用户信息 (U)
- 在线支持 (Q)
- 意见反馈 (S)
- 关于 (A)