

农产品期货日评 大豆 白糖 棉花 强麦粳稻 菜籽油

品种聚焦●大豆

信息截止至 2011 年 11 月 09 日 17:30 返回顶部

大豆

聚焦供需报告，豆市交投谨慎弱勢整理

投资策略

中期策略 观望

短期策略 大豆连日失手 5 日线，疲态尽显；欧债问题等宏观因素料主导短期行情波动，关注 USDA 方向指引，连豆 4400 失手，则维持技术修正偏空操作

市场综述

欧洲债务问题蔓延至核心经济体，脆弱的市场信心再受打压，美元指数大幅上扬，空头于市场中大行其道。大豆主力合约 a1209，开盘于 4404 点，最高摸至 4406 点，盘中震荡走弱，止于 4368 点。主力合约减仓超万手，收出 5 连阴，报收 4379 点，与昨日收平，前期抄底多头主力出逃，促发日内单边跌势。欧债问题重创市场信心，美元走强助长空头的焰，如此悲观市况背景下，豆市恐维持弱勢运行，关注 USDA 报告后美豆方向指引。

基本面信息

希腊债务危机尚未有效解决，意大利又陷入融资困境，欧债危机仍在持续蔓延之中，商品上行压力明显增加。

10 月份经济数据 9 日已出炉，其中 CPI 同比上涨 5.5%，基本符合市场预期，而 PPI 同比上涨 5.0%，降幅明显加快。国内物价上涨势头得到遏制，宏观调控措施取得重要成果。在全球经济低迷，国内经济增速放慢风险加大的情况下，国内从紧的货币政策有望逐渐得到缓解。

美国农业部定于 11 月 9 日发布的 2011/2012 年全球谷物库存预期。调查结果显示，大豆库存可能会超出美国政府的预测，因中国需求不振、美国出口放缓等因素影响，美国大豆结转库存水平上调至 1.85 亿蒲式耳，上调幅度为 15.6%，此数据对豆类市场形成利空打压。在重要基础报告发布前，市场存在较大变数。

农产品分析师

王成强

电话：0516-83831127

执业证编号：F0249002

电子邮件：

wcqmail@163.com

据大豆网了解，截止 9 日，东北地区油厂平均大豆收购价格为 3959 元/吨，较昨日下滑 5 元/吨。其中黑龙江地区油厂平均大豆收购价格 3947 元/吨，较昨日小幅下滑 6 元/吨。粮点商品豆平均收购价格在 4148 元/吨，与昨日持平。今日部分油厂下调收购报价，因开机生产无力可图，尽管农民对此前报价并不认可，但这仍抵不过亏损所带来的压力，迫使厂家降低收购成本。

全国市场豆粕销售平均价格为 3082 元/吨，较昨日下跌 5 元/吨。其中产区油厂 CP43 豆粕报价为 3055 元/吨；全国主要销区市场平均销售价格为 3116 元/吨，

分别较昨日下跌 1 和 11 元/吨。豆油现货价格稳中小幅上涨，涨幅多集中在 50 元/吨。其中散装一级豆油均价为 9412 元/吨，上涨 22 元/吨；散装四级豆油均价为 9215 元/吨，上调了 17 元/吨；进口毛豆油均价为 9089 元/吨，持平。

技术分析



点评：

右图显示的是，投资家软件，第一栏大豆近两日的 5 分钟 K 线图谱，第二栏潮起潮落技术指标，第三栏三线必赢技术指标，第四栏日内操盘技术指标。

大豆日内震荡横走。

主力线早盘下穿零轴，价格跌破分水岭，日内震荡偏空运行。

持仓分析

【大连商品交易所数据】大连豆一[1209]持仓量龙虎榜[2011-11-09]

2011-11-09 15:29:10

多头持仓量龙虎榜				空头持仓量龙虎榜			
会员号	会员名	多头持仓	增减	会员号	会员名	空头持仓	增减
1	152 南华期货	11451	141	52	中粮期货	41048	-507
2	72 山西三立	10312	-292	36	中粮集团	32000	
3	30 国泰君安	8414	309	98	中粮四海丰	32000	
4	107 浙江中大	5991	18	125	国投期货	15095	-20
5	109 浙江永安	5971	41	18	宏源期货	4418	-3504
6	196 一德期货	5882	-14	176	浙江大地	4215	-99
7	49 海通期货	5735	-37	39	成都倍特	2228	-29
8	175 中信新际	5613	-1	109	浙江永安	2091	502
9	125 国投期货	5168	-708	74	大连良运	1214	-31
10	51 银河期货	5010	19	187	徽商期货	972	13
11	97 浙商期货	4307	-17	56	申银万国	927	40
12	43 鲁证期货	4251	-265	78	万达期货	905	857
13	120 天琪期货	4156	-200	103	中国国际	895	57
14	15 新湖期货	3599	-17	122	华泰长城	848	-153
15	62 华闻期货	3565	11	210	招商期货	840	49
16	176 浙江大地	3157	4	57	美尔雅期货	827	-245
17	103 中国国际	3090	-328	23	海航东银	769	45
18	149 上海良茂	2551	742	72	山西三立	732	-141
19	14 信达期货	2519	-61	97	浙商期货	723	108
20	139 道通期货	2468	545	151	国海良时	679	23
合计		103210	-110	合计		143426	-3035
多头-增仓异动表				空头-增仓异动表			
1	187 徽商期货	1777	404	169	安粮期货	325	124
2							
3							
多头-减仓异动表				空头-减仓异动表			
1	58 北京中期	290	-4421	105	光大期货	162	-969
2	95 北京首创	2247	-668	133	兴业期货	282	-543

大豆主力合约 a1209。

持仓变动中，主力多头资金大幅减仓，直接促成日内弱势运行的空头格局。日内资金持仓大幅撤出，大豆价格技术修正。

密切关注仓量变动及市场交投氛围。

白糖

领军主力多翻空 短线回撤压力不减

投资策略

中期策略

高开无上攻意愿，减仓回落报收小阴线，短线仍存回踩嫌疑，中线空头仓位可轻仓持有。

短期策略

日内维持减仓回落步调，6800一线盘间压制沉重，多头领军主力集体减仓翻空，短线回撤压力不减，短空可轻仓持有。

市场综述

隔夜美糖涨幅超2%触发企稳联想，郑糖受提振早盘高开近40点，但6800一线再次显示盘间压制作用，9:20之后价格震荡回落平稳运行于日内均线之下，收盘于6770未能突破6800压力。

今日多头主力前四不约而同减仓，其中三席位减多同时加空单，昨日积极加仓的金元期货继续增持，短线资金变动显著偏空，技术回撤压力不减，短线空单可谨慎持有。

基本面信息

1、现货报价

国家统计局今日发布10月CPI涨幅，2011年10月份，全国居民消费价格总水平同比上涨5.5%。其中食品价格上涨11.9%，非食品价格上涨2.7%。5.5%的涨幅中，翘尾因素近1.5个百分点，今年新涨价因素约为4.04个百分点。CPI统计门类中虽未列出糖及含糖食品，但从食品价格上涨的贡献率不难推测10月份现货糖价难有下跌。

日内现货报价变动方面，广西主产区糖价稳中有跌，南宁、柳州报价集中于7250-7330区间，走货一般偏淡；南宁糖业伶俐糖厂开榨。云南方面，大理报价略有下调；新疆乌鲁木齐报价持稳，外销不畅；东北、华东地区报价持稳；华中销区涨跌互现，上述销区成交均较清淡。

2、糖市要闻概览

道琼斯消息 预计印度今年批准100万吨非限制性糖出口，因开榨时间延迟，其中半数的出口时间将被推迟至2012年初，该决定将保护印度消费者并限制其对全球糖价的影响力。印度迎来利好的季风降雨之后，欧洲食糖贸易商称，预计印度当局将在11月份批准50万吨非限制性糖出口。根据压榨的进度，他们有可能在12月批准另外50万吨糖出口。

一位欧洲经纪商称，巴西即期现货原糖价格回落，部分因巴西中南部2011/2012年度糖产量可能被上修，以及俄罗斯对进口的依赖减轻，令来自该国的需求减少。交易商指出，泰国原糖溢价本周几无变动，因纽约市场的震荡走势令买家离场观望，而白糖期货小涨，因在泰国压榨季节开始前供应紧张。

3、宏观要闻

维持12周不变的一年央行票据发行利率昨天意外松动，较上周下行了1.1个基点。至此，央行已经通过公开市场在短短四周时间内三度释放微调信号。

自央行于10月20日下调三年央票发行利率，到暂停三年央票发行，再到下调一年央票利率，央行在四周时间内，已经累计三次向市场释放微调信号。央行此举表明，在通胀回落趋势明确后，货币政策正在着手平衡通胀与经济增长之间的关系，逐步向市场传递放松信号，通过适度

农产品分析师

高岩

电话：

010-84261653

执业证编号：

F0249001

电子邮件：

gaoyan@neweraqh.com.cn

增加市场的资金供给，引导市场利率水平回落，进而降低企业筹资成本。

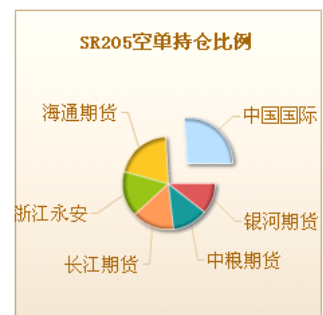
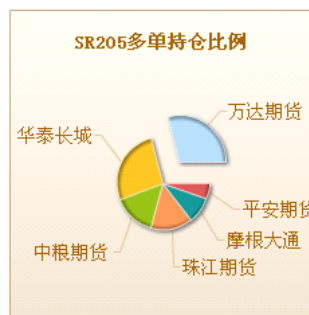
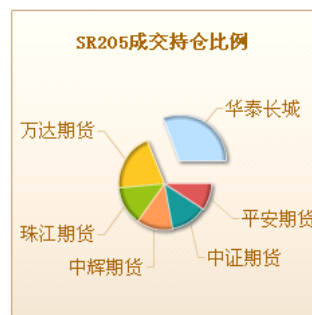
技术分析

点评：

早盘受美糖提振高开幅度有限，6800再次成为盘间较沉重的压力，日内减仓回落过程较为规整，收盘未能守住5、10日均线粘合点，短线回撤压力不减。



持仓分析



点评：

多头前四不约而同出现一千至四千手不等的坚持，其中万达、华泰长城、珠江同时加空单，金元期货继昨日之后继续增持空单，多头前20累计净减持达到12017手，创两周来记录。

合约：SR205		日期：2011-11-09							
名次	会员简称	成交量(手)	增减量	会员简称	持买仓量	增减量	会员简称	持卖仓量	增减量
1	华泰长城	37,994	-3,451	万达期货	38,021	-3,569	中国国际	17,494	124
2	万达期货	25,158	-8,632	华泰长城	35,006	-2,891	海通期货	13,437	-1,352
3	珠江期货	16,467	-116	中粮期货	19,604	-1,088	浙江永安	10,669	-740
4	中辉期货	15,647	-9,437	珠江期货	19,009	-4,315	长江期货	10,286	-308
5	中证期货	15,623	-1,141	摩根大通	11,687	995	中粮期货	8,361	223
6	平安期货	11,528	6,249	平安期货	7,228	-11	银河期货	7,245	-275
7	东海期货	10,436	4,198	廊坊中糖	5,347	0	首创期货	6,766	-107
8	浙江新华	10,014	-9,179	浙江新世纪	5,077	-978	华泰长城	6,653	1,779
9	广发期货	9,937	-3,570	光大期货	4,437	-629	浙商期货	6,648	20
10	海通期货	9,164	-4,898	银河期货	4,177	-36	宏源期货	6,094	-35
11	鲁证期货	9,123	-4,423	华联期货	3,864	59	金元期货	5,598	1,099
12	冠通期货	9,104	-5,716	汇鑫期货	3,446	-283	成都倍特	4,930	5
13	国都期货	8,426	-3,102	国贸期货	3,346	-507	万达期货	4,880	1,151
14	宝城期货	8,212	-6,157	瑞达期货	3,246	-94	中证期货	4,316	36
15	中国国际	7,659	-2,975	一德期货	3,223	1,072	格林期货	4,293	-1,336
16	浙江中大	7,247	-3,182	首创期货	3,215	255	浙江新世纪	4,221	-161
17	光大期货	7,129	-4,996	上海中期	2,967	34	珠江期货	3,997	1,698
18	徽商期货	6,695	-3,744	格林期货	2,805	164	光大期货	3,924	-250
19	格林期货	6,666	-5,019	中钢期货	2,792	-11	华安期货	3,775	305
20	中粮期货	6,277	-3,437	浙商期货	2,717	-184	宝城期货	3,541	-368
合计		238,506	-72,728		181,214	-12,017		137,128	1,508

棉花

郑棉失去弹性，多单轻仓持有

投资策略

中期策略 中线偏多，可逢回调低点轻仓多单入场。两万附近为较好入场点。

短期策略 短线观望。

市场综述

周二晚间，受空头回补推动，美棉指数小幅收阳，ICE12 月合约上涨 0.86 美分，报每磅 97.62 美分。9 日郑棉主力 1205 合约小幅高开于 20310 元/吨，早间中国统计局公布 10 月 CPI 和 PPI 数据，均呈现五个月以来最低，同时兑现了市场预期，股指急拉，商品市场均有不同程度的跟涨，但随后呈现较深的回落。郑棉主力 1205 合约日内微涨 25 点报收小阴线十字星，期价与短期均线族黏合。量能仍旧低迷，MACD 指标红柱缩小，KDJ 指标三线向下运行。棉农棉企交储热情逐渐上升，纺织行业仍不景气，对棉花需求清淡。预计郑棉近期不会大幅下挫，不建议做空，但上涨还需等待，持有多单的投资者需耐心持有。

基本面信息

- 1、11 月 9 日，中国棉花价格指数 328 级下跌 8 元报于 19271 元/吨，229 级下跌 9 元报于 20653 元/吨；527 级仍报 16760 元/吨。
- 2、库存方面，郑州商品交易所一号棉花注册仓单 11 月 9 日为 120 张，与上一交易日持平，有效预报为 25 张。郑棉仓单有回升的迹象。
- 3、11 月 8 日收储实际成交 63700 吨。
- 4、世界棉花组织高层周一称，中国今年棉花进口料为 330 万吨，较去年的 270 万吨增加了 22.22%。棉花的作物年度从每年 8 月到次年 7 月。国际棉花顾问委员会(ICAC)执行董事特里·汤森德(Terry Townsend)对媒体称，中国今年棉花产量预计将达 700 万吨，而该国当前年度的消费量料为 1000 万吨。他称，中国是印度棉花的最大进口国，孟加拉国和巴基斯坦紧随其后。
- 5、10 月份巴西棉花出口量达 17.46 万吨，为连续第 3 个月同比增长，同比增幅达 88.8%，创下历史同期最高纪录。其中，对中国的出口量达到 8.56 万吨，同比增长 262.7%，创历史同期最高水平；对越南、土耳其和韩国的棉花出口量分别同比增长 120.4%、116.4%和 41.4%，同创历史同期最高。究其原因，主要是可供出口量骤增以及市场需求迅猛增加。此外，10 月份为该国棉花出口旺季也是一方面原因。

农产品分析师

石磊

电话：0516-83831165

执业证编号：F0270570

电子邮件：

shilei19870510@sohu.com

技术分析

点评：9日郑棉主力1205合约高开低走，微涨25点报收小阴线十字星，期价与短期均线族黏合。量能仍旧低迷，MACD指标红柱缩小，KDJ指标三线向下运行。潮起潮落指标转为空头信号，必盈主力线在零轴之下运行，并与期价形成背离。



持仓分析

合约：CF205 日期：2011-11-09

名次	会员简称	成交量(手)	增减量	会员简称	持买仓量	增减量	会员简称	持卖仓量	增减量
1	万达期货	3,843	503	中国国际	8,799	-62	招商期货	15,135	-49
2	银河期货	1,544	318	中粮期货	5,507	62	万达期货	8,239	34
3	中证期货	1,490	427	首创期货	4,596	86	长江期货	7,703	-20
4	浙江永安	1,419	519	万达期货	4,526	853	海通期货	7,440	72
5	格林期货	1,333	773	上海中期	4,349	84	中粮期货	6,837	1,023
6	南华期货	1,315	-616	浙江永安	3,733	-50	浙江永安	4,969	-313
7	中国国际	1,278	109	新湖期货	3,691	3	中证期货	4,505	178
8	中粮期货	1,265	1,177	金石期货	3,281	-47	首创期货	3,057	7
9	海通期货	1,184	256	长江期货	3,218	-24	五矿期货	2,689	-2
10	鲁证期货	1,135	371	南华期货	2,904	-48	格林期货	2,511	52
11	上海中期	1,099	536	光大期货	2,892	98	光大期货	2,115	-20
12	浙商期货	985	645	瑞达期货	2,162	-5	经易期货	2,057	7
13	金鹏期货	955	613	浙商期货	2,079	-61	银河期货	2,000	61
14	华泰长城	931	430	中州期货	2,054	9	中国国际	1,988	-32
15	英大期货	663	67	国海良时	1,901	-33	国投期货	1,945	-52
16	经易期货	641	86	江苏弘业	1,898	-96	中钢期货	1,912	98
17	新湖期货	639	-861	银河期货	1,733	161	北方期货	1,664	-1
18	美尔雅	623	-179	广发期货	1,728	-20	鲁证期货	1,643	-61
19	江苏弘业	589	73	浙江中大	1,389	-29	渤海期货	1,606	85
20	金石期货	530	6	鲁证期货	1,327	-136	广发期货	1,594	34
合计		23,461	5,253		63,767	745		81,609	1,101

点评：郑棉主力1205合约周三持仓量为21.3万手。其中主力多头小幅增持745手多单至63767手，而主力空头大幅增持1101手至81609手。期价预计将继续震荡。

强 麦

强麦期价弱勢震蕩 关注晚间 USDA 数据

投资策略

中期策略 低位多单谨慎持有，2485 止损

短期策略 近期欧洲债务问题此起彼伏，CPI 数据符合市场预期，市场方向不明，资金观望为主，短期强麦仍将弱勢震蕩，日内短线操作。

市场综述

CPI 数据符合市场预期，商品市场高开低走。主力合约 WS1205 早盘以 2519 元/吨小幅高开后窄幅震蕩，10 点半开始期价大幅拉伸，最高上探至 2523 元/吨，尾盘期价略有回调，盘终 0.08% 的微跌报收于 2513 元/吨。今日 WS1205 成交地量，全天仅成交 6212 手，持仓微减。

基本面信息

现货方面，山东德州地区小麦市场行情走软，当地个体粮商 2 等混麦收购价 1.065 元/斤左右，当地贸易商 2 等小麦收购价 2160 元/吨，当地面粉加工企业 2 等小麦收购到厂价 2180 元/吨。东营地区小麦价格较上周逐与平稳，个体商贩收购价格在 2160 元/吨；制粉企业收购小麦价格在 2200 元/吨左右；收储企业挂牌收购价格在 2190 元/吨。安徽淮南市场上小麦收购均价在 102 元/百斤左右，与上周相比上涨 1%，其中：最低价 100 元/百斤，最高价 104 元/百斤；特一粉市场零售价在 166 元/百斤；与上周持平。

经国家有关部门批准，11 月 9 日在安徽粮食批发交易市场及其联网市场举行的国家临时存储小麦（含跨省移库）竞价销售交易会计划销售白小麦 406213 吨，实际成交 66931 吨，成交率 16.48%，成交均价 1947 元/吨。

消息方面，国家统计局公布，2011 年 10 月份，全国居民消费价格总水平同比上涨 5.5%，符合市场预期。食品价格上涨 11.9%，环比下降 0.2%，影响价格总水平上涨约 0.32 个百分点，影响价格总水平下降约 0.06 个百分点。其中，粮食价格上涨 11.6%，；肉禽及其制品价格上涨 26.1%，环比下降 0.6%，影响价格总水平上涨约 1.72 个百分点（猪肉价格上涨 38.9%，影响价格总水平上涨约 1.12 个百分点）。同时公布，2011 年 10 月份，全国工业生产者出厂价格比上月下降 0.7%，比去年同月上涨 5.0%。

农产品分析师

张伟伟

电话：

0516-83831165

执业证编号：

F0269806

电子邮件：

zww0518@163.com

工业生产者购进价格比上月下降0.7%，比去年同月上涨8.0%。

技术分析

从技术上看，WS1205合约日K线窄幅震荡，报收小阴线，期价运行于均线系统下方；5分钟震荡下行，必盈主力线零轴徘徊，技术面疲弱。近期欧洲债务问题此起彼伏，今日公布的CPI数据符合市场预期，市场方向不明，资金观望为主，短期强麦仍将弱势震荡，低位多单谨慎持有，2485止损。



持仓分析

合约：WS205 日期：2011-11-09

名次	会员简称	成交量(手)	增减量	会员简称	持买仓位	增减量	会员简称	持卖仓位	增减量
1	徽商期货	326	-60	国投期货	5,971	32	国投期货	4,687	20
2	广发期货	296	-726	浙江永安	1,964	28	光大期货	4,267	-153
3	金瑞期货	285	76	国海良时	1,399	-7	华泰长城	3,863	0
4	安粮期货	270	-17	海通期货	1,173	17	大连良运	2,544	-10
5	申银万国	258	207	鲁证期货	1,120	24	新纪元期货	1,965	-2
6	兴业期货	250	-83	中证期货	863	-6	国信期货	1,701	0
7	万达期货	241	34	徽商期货	776	-76	华闻期货	1,273	1
8	光大期货	215	140	国贸期货	738	10	国海良时	1,195	2
9	浙江永安	201	-122	信达期货	712	0	银河期货	1,097	-1
10	江苏弘业	195	122	万达期货	679	-1	广永期货	1,046	73
11	冠通期货	148	-157	光大期货	665	8	中银国际	980	-20
12	国投期货	136	-429	东海期货	576	3	南华期货	808	1
13	方正期货	124	-10	金鹏期货	572	43	浙江永安	684	25
14	东航期货	113	-144	东证期货	510	-22	国泰君安	655	3
15	广永期货	113	-63	英大期货	458	-9	经易期货	652	0
16	东吴期货	110	64	中融汇信	433	0	金鹏期货	573	-1
17	中证期货	104	-53	江苏文峰	433	3	北方期货	525	0
18	中国国际	102	40	南华期货	408	4	海通期货	446	-9
19	美尔雅	98	13	兴业期货	386	-201	万达期货	386	178
20	新纪元期货	94	-151	浙商期货	377	8	华安期货	371	0
合计		3,679	-1,319		20,213	-142		29,718	107

点评：

从排名前20位的多空持仓动向来看，资金观望为主，短期期价仍将区间震荡。

菜油

9700 一线若失守 恐将继续下探

投资策略

中期策略 短期维持区间整理，关注前期低点 9600—9700 一线建多单机会。

短期策略 短期市场弱势运行，油脂低位整理。操作思路仍偏空。

市场综述

隔夜外盘，伦敦铜小幅收跌，原油连续五连阳，芝加哥谷物市场小幅收涨，美豆下探 1200 之后守稳，但均线压制仍明显。国内市场今日再次上演前两日的行情，高开回落，油脂市场冲击均线受卖盘打压走低。菜籽油主力合约 1205 以 9802 开盘之后早盘试图冲高，盘中最高冲击 9836 后回落。今日中国宏观数据发布基本符合预期，商品市场走势预料之中，弱势整理。午后股市先抑后扬。商品并不给脸，震荡走低，菜籽油放量下跌。今日摩根大幅增持 800 手多单顽强抵抗，日 k 线上终以小阴线报收。技术图形上上方压力沉重，但 MACD 指标显示发散向上，下跌动能有限，短期偏空思路操作，但不宜过分追空，关注下方 9600—9700 强支撑区。

基本面信息

1. 近期，美国中西部部分地区潮湿的天气影响大豆收割进度，美豆受于天气预期支撑走高。但由于全球经济的不确定性，豆类市场交投仍然谨慎。十月份美国农业部发布的最新农产品月度供需报告，将今年美国大豆产量预估下调至 41.5 亿蒲式耳，低于诸多分析师预估均值 42 亿蒲式耳，同时下调了 2011/2012 年度大豆最终库存，预估由 1.65 亿蒲式耳下调至 1.5 亿蒲式耳。美豆减产基本已成定局，后期利好将逐渐浮出。

2. 国家统计局今日发布的 10 月份中国居民消费价格总水平（CPI）的同比涨幅 5.5%，比上月回落了 0.6 个百分点。分析近几个月的 CPI 数据；7 月份达到年内峰值的 6.5%，8 月份的 6.2%、9 月份的 6.1%，再到 10 月份的 5.5%，CPI 同比涨幅走了一条明显的下行趋势。国务院发展研究中心宏观经济部研究员张立群指出“在物价绝对水平还处于高位，但物价涨幅正加快回落，价格调控取得明显成效”。相关专家认为，未来两个月 CPI 同比涨幅会随翘尾因素的快速消失而进一步明显回落。但是也有专家认为当前通胀压力依然较大，价格调整仍会持续。

3. 油籽分析机构油世界称，2011/2012 年油菜籽减产预期，同时欧盟油菜籽收成欠佳，全球油菜籽进口需求的增加，同时中国大量进口澳大利亚以加拿大油菜籽。全球对加拿大及澳大利亚油菜籽出口的依赖增至新高，欧盟也由于今年夏季的降雨令油菜籽作物受损，波兰、意大利、荷兰大幅需求亦将令其成为油菜籽净进口国。料将对油菜籽期货形成支撑。

4. 据巴西植物油行业协会周二发布的最新数据显示，2012 年巴西大豆产量可能较上年小幅增长，达到 7460 万吨，高于上年 7430 万吨。行业分析师预计 2012 年巴西大豆产量为 7300—7550 吨，巴西政府将于周三发布最新的产量预测数据。届

农产品分析师

刘文莉

电话：0516-83831180

执业证编号：F0269810

电子邮件：

1253401339@163.com

时关注市场表现,目前巴西大豆播种工作进展顺利。收割工作将于2012年初开始。

技术分析



点评:

技术图形上显示,今日价格在20日均线出承压下行,价格位置仍位于调整区间下沿附近,放量下跌,短期弱势运行明显,短期9700若不能守稳,下探9600一线可能性较大。操作上偏空思路。

持仓分析

多头持仓量龙虎榜					空头持仓量龙虎榜				
会员号	会员名	多头持仓	增减		会员号	会员名	空头持仓	增减	
1	68	中粮期货	10452	-11	9	国投期货	16978	2	
2	257	经易期货	8531		69	万达期货	16268	3	
3	9	国投期货	7302	-30	70	中信新际	2465		
4	241	首创期货	1653	6	16	格林期货	2106		
5	69	万达期货	1480	28	51	银河期货	1183	50	
6	18	国信期货	1340	-3	257	经易期货	999	32	
7	86	金元期货	1313	1	195	大连良运	644		
8	82	摩根大通	1217	800	32	徽商期货	593	32	
9	107	美尔雅	1084	-47	207	中国国际	544	-2	
10	243	锦泰期货	1040	-23	188	浙江永安	356	70	
11	212	南华期货	812	-2	5	新纪元期货	291	12	
12	178	成都倍特	725		68	中粮期货	288	22	
13	76	长江期货	652	-10	212	南华期货	278	-5	
14	147	陕西长安	592		1	华西期货	176	35	
15	7	华泰长城	513	-4	203	宏源期货	174		
16	1	华西期货	364	3	186	国泰君安	144		
17	121	瑞达期货	357	-4	174	国联期货	138	16	
18	207	中国国际	354	4	149	大有期货	122		
19	111	光大期货	345	-2	75	吉粮期货	100		
20	77	天富期货	291		142	东航期货	100		
合计			40417	706	合计			43947	267

菜籽油主力合约 RO1205。

持仓变动中,今日高开,上方均线压制价格承压直接走低,多头主力信心不足,小幅减持。但值得注意的是摩根大通大幅增持800手多单,短期在此位置9700有一定分歧。下跌空间或较为有限。

免责声明

本报告的信息来源于已公开的资料，我们力求但不保证这些信息的准确性、完整性或可靠性。报告内容仅供参考，报告中的信息或所表达观点不构成期货交易依据，新纪元期货有限公司不对因使用本报告的内容而引致的损失承担任何责任。投资者不应将本报告为作出投资决策的惟一参考因素，亦不应认为本报告可以取代自己的判断。在决定投资前，如有需要，投资者务必向咨询期货研究员并谨慎决策。

本报告旨在发送给新纪元期货有限公司的特定客户及其他专业人士。报告版权仅为新纪元期货有限公司所有，未经书面许可，任何机构和个人不得以任何形式翻版、复制和发布。如引用发布，需注明出处为新纪元期货有限公司研究所，且不得对本报告进行有悖原意的引用、删节和修改。

新纪元期货有限公司对于本免责声明条款具有修改权和最终解释权。

联系我们

总部

地址：江苏省徐州市淮海东路153号新纪元期货大厦

电话：0516-83831105 83831109

北京东四十条营业部

地址：北京市东城区东四十条 68 号平安发展大厦 407 室

电话：010-84261653

南京营业部

地址：南京市北门桥路 10 号 04 栋 3 楼

电话：025-84787997 84787998 84787999

广州营业部

地址：广州市越秀区东风东路 703 号粤剧院文化大楼 11 层

电话：020-87750882 87750827 87750826

苏州营业部

地址：苏州园区苏华路 2 号国际大厦六层

电话：0512-69560998 69560988

常州营业部

地址：江苏省常州市武进区延政中路 2 号世贸中心 B 栋 2008

电话：0519-88059972 0519-88059978

杭州营业部

地址：浙江省杭州市上城区江城路 889 号香榭商务大厦 7-E、F

电话：0571-56282606 0571-56282608

上海浦东南路营业部

地址：上海市浦东新区浦东南路 256 号 1905 室

电话：021-61017393

重庆营业部

地址：重庆市江北区西环路 8 号 B 幢 8-2、8-3、8-3A 号房

电话：023-67900698 023-67109158

全国统一客服热线：0516-83831105 83831109

欢迎访问我们的网站：<http://www.neweraqh.com.cn>